

Шановний слухач ХНУВС!

Вітаємо Вас на Сервері дистанційної освіти Харківського національного університету внутрішніх справ (ДО ХНУВС). Ви будете навчатися за допомогою системи управління навчанням MOODLE.

Перед початком роботи пропонуємо ознайомитися з короткою Інструкцією, яка містить основні правила користування Сервером дистанційної освіти Харківського національного університету внутрішніх справ.

Доступ до дистанційних курсів підвищення кваліфікації, які розташовані на ДО ХНУВС, мають лише користувачі, які зареєстровані на Сервері дистанційної освіти, тобто отримали власний логін та пароль. Інформацію щодо присвоєного імені користувача та пароля кожен слухач отримує за місцем проходження служби.

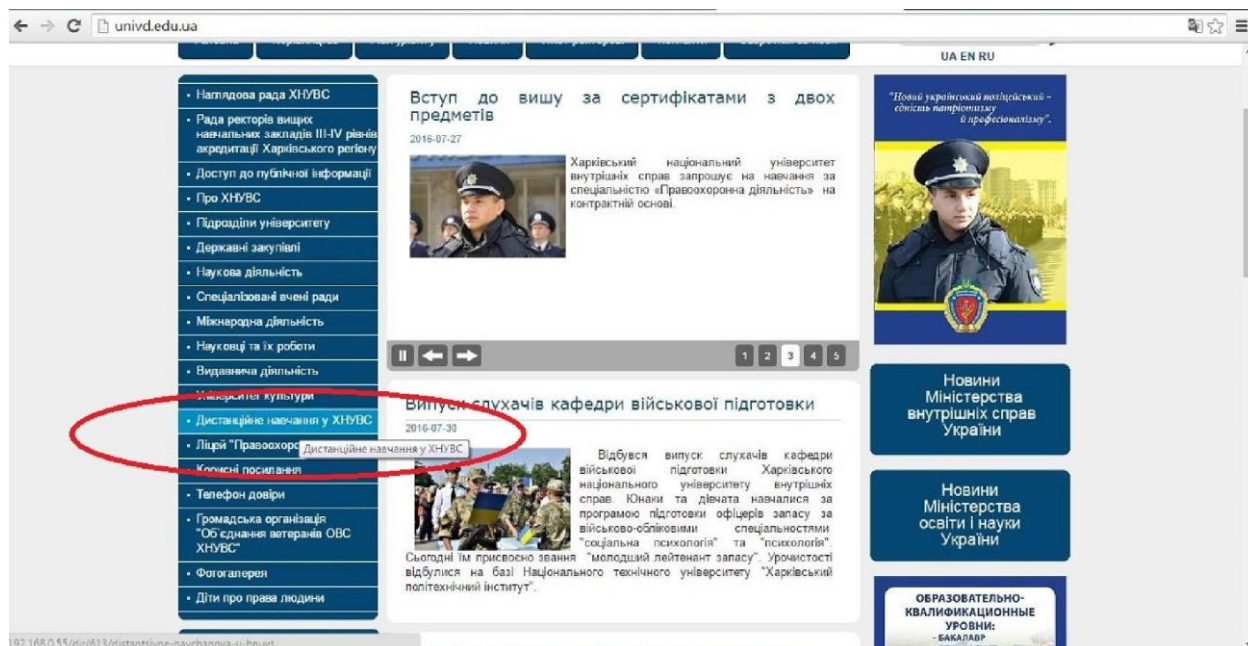
Вхід у систему

Є два способи здійснити вхід на портал Серверу дистанційної освіти ХНУВС.

1. Активізувати web-браузер (Chrome, Opera, Mozilla Firefox в адресний рядок ввести адресу: <http://d-learn.in.ua/moodle/> та натиснути клавішу Enter.

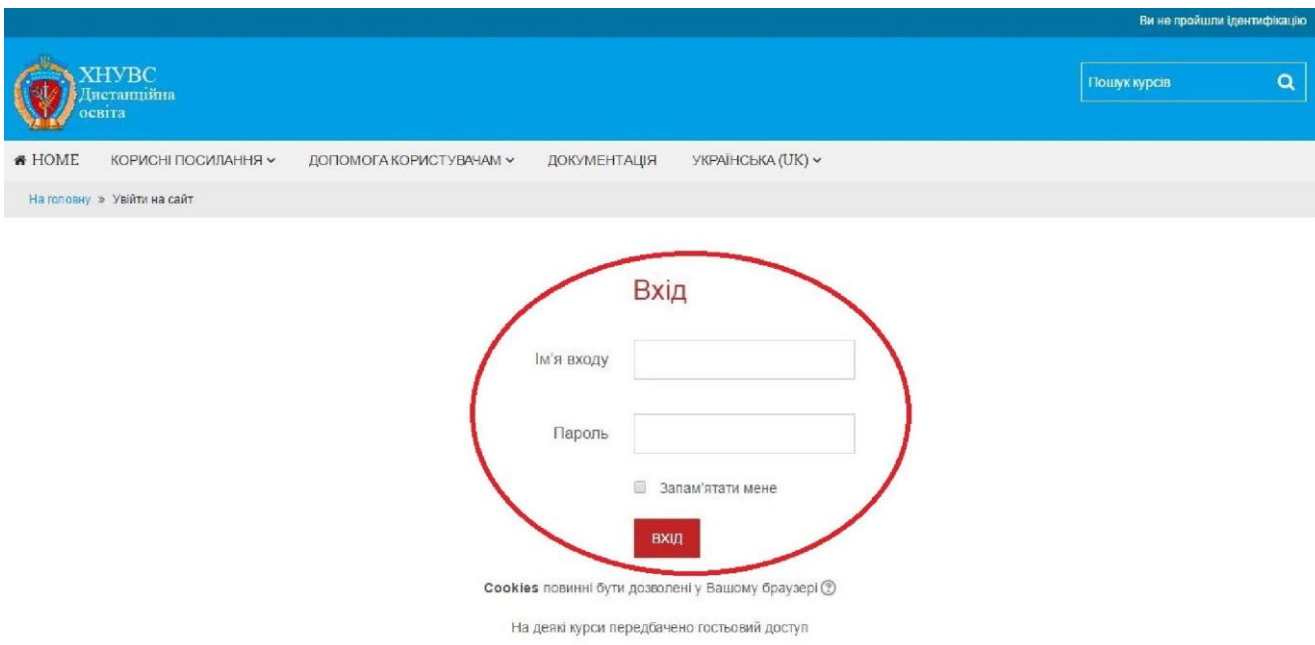


2. На головній сторінці офіційного сайту Харківського національного університету внутрішніх справ <http://www.univd.edu.ua/> перейти за посиланням «Дистанційне навчання у ХНУВС».



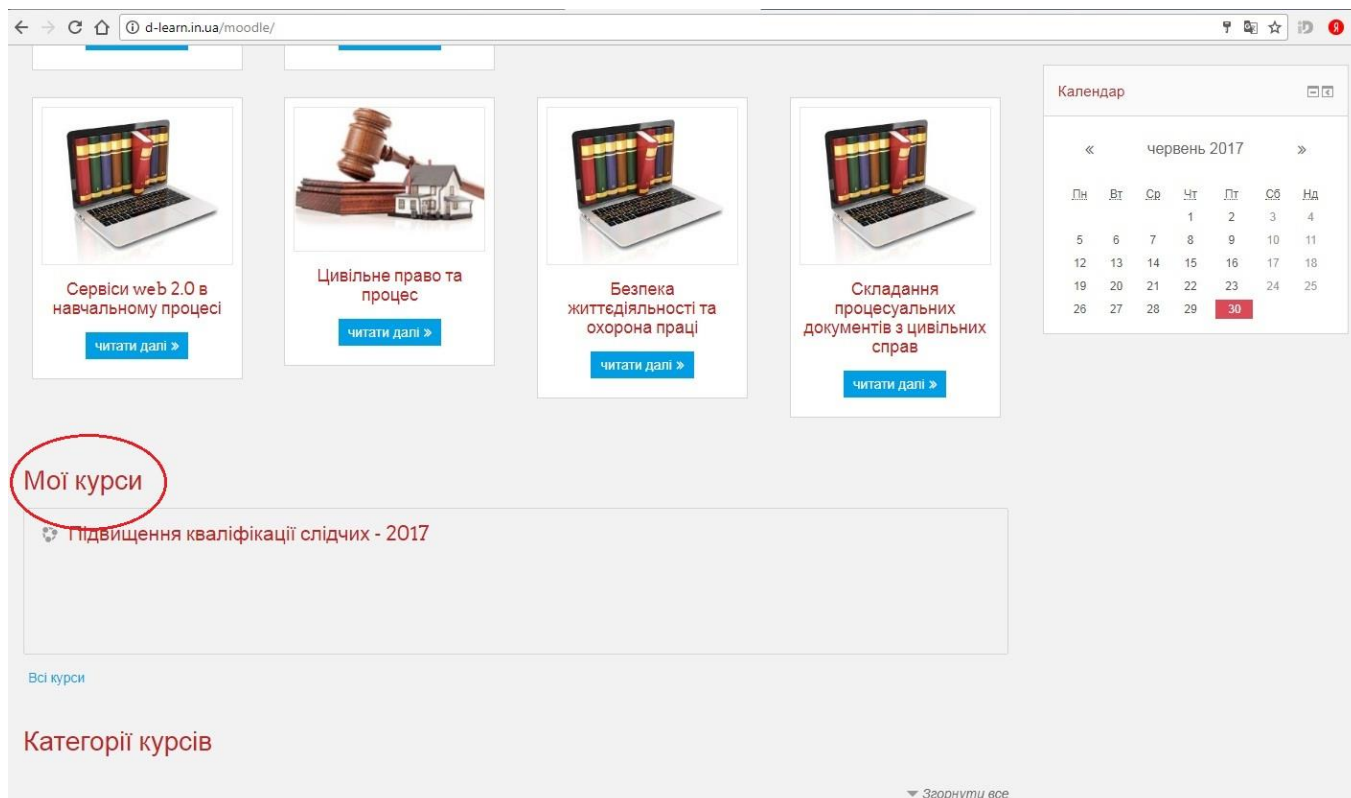
З'явиться Сервер дистанційної освіти ХНУВС.

Наступний крок - авторизація в системі. Вона здійснюється за допомогою вашого імені в системі – ім'я входу та пароль. На сторінці, що відкриється, необхідно у відповідних полях ввести отриманий Вами логін і пароль та натиснути «Вхід» або Enter на клавіатурі. (рис.) **Логін повинен вводитися виключно маленькими латинськими літерами, пароль складається з великих латинських літер та будь-яких інших символів! Наприклад: ім'я (username): 6-срo-17-100pkd-1143; пароль (password): 58A0E4.**

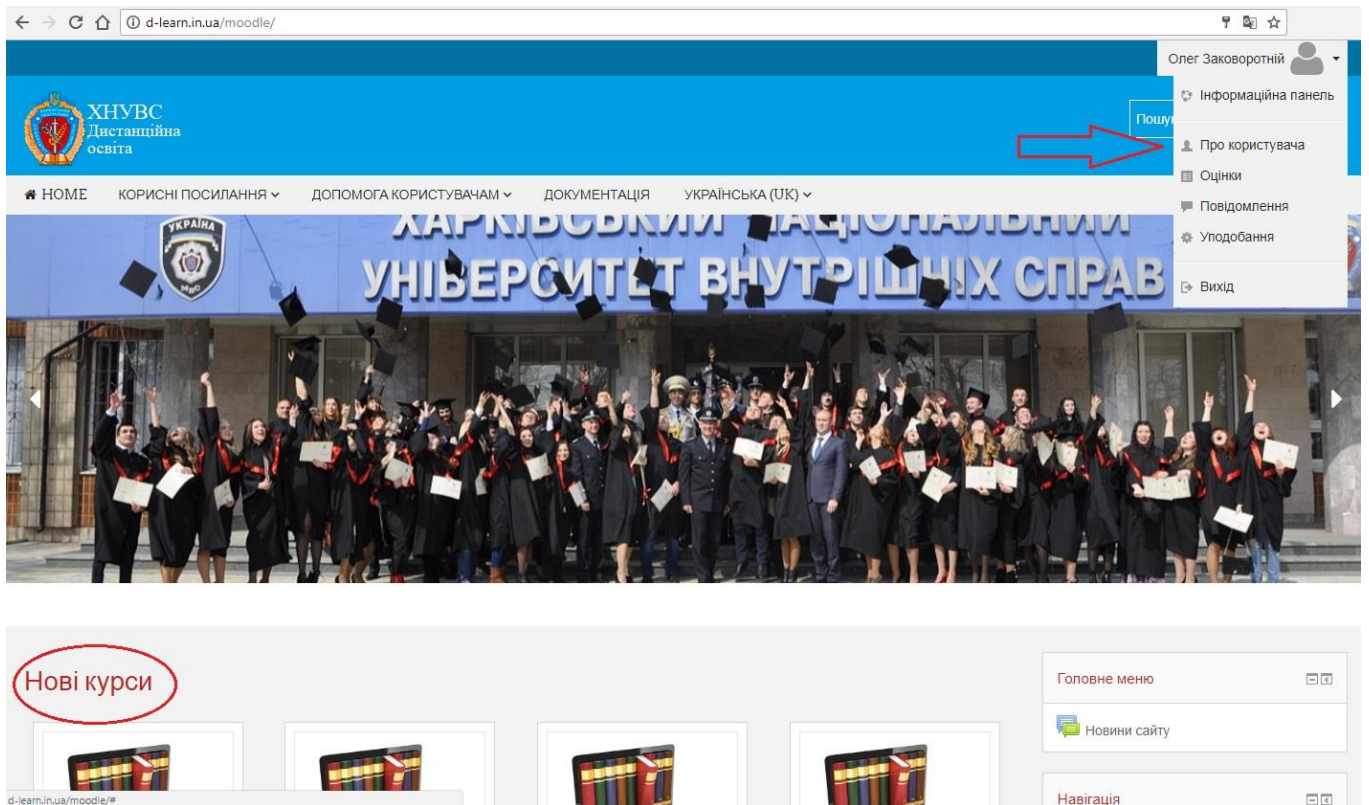


Увага! Якщо Ви забули пароль або не можете зайти на сервер звертайтеся за телефонами: 097-661-38-19 Світлана Вікторівна, 093-122-32-00 Олег Іванович або електронною поштою на E-mail: zakovoleg@ukr.net.

Якщо Ви правильно ввели свій логін та пароль, Ви потрапляєте на головну сторінку сайту, де побачите перелік останніх курсів, які з'явилися на сервері, а нижче – перелік курсів, на яких Ви зареєстровані в якості слухача.



У верхньому правому куті вікна браузера Ви маєте побачити своє ім'я та прізвище.



Зверніть увагу, ім'я користувача виділене як гіперпосилання – при активації цього гіперпосилання Ви матимете можливість переглянути власний профіль.

Робота з курсом.

Вибір курсу та його структура. Кожен слухач курсів підвищення кваліфікації ДО ХНУВС навчається за навчально-тематичним планом. Навчально-тематичний план містить перелік навчальних предметів, що поділені на навчальні предмети. При навчанні за матеріалами дистанційного курсу слухач може прослухати «on-line лекцію», «on-line практичне заняття» згідно розкладу.

дільності слідчого

- ▶ 2.3. Взаємодія слідчого з оперативними підрозділами
- ▶ 2.4. Затримання особи
- ▶ 2.6. Правові основи використання криміналістичної ...
- ▶ 2.7. Речові докази і документи
- ▶ 2.8. Особливості використання спеціальних знань пі...
- ▶ 2.9. Слідчий експеримент
- ▶ 2.10. Здійснення арешту майна
- ▶ 2.11. Тимчасовий доступ до речей і документів
- ▶ 2.12. Розслідування дорожньо-транспортних пригод
- ▶ 2.13. Загальні засади міжнародного співробітництва
- ▶ 2.14. Особливі порядки кримінальних проваджень на ...
- ▶ 2.15. Основи кримінального аналізу
- ▶ Підсумковий контроль

▶ Мої курси

Керування

1.1. Права людини. Верховенство права. Конституціоналізм.

вівторок, 18 липень, 09:30

[Перейти до календаря...](#)
[Створити подію...](#)

- ▶ Лекція до теми 1.1
- ▶ Презентація до теми 1.1
- ▶ Методичні матеріали до практичного заняття

On-line заняття до теми

- ▶ on-line лекція
Дата проведення: 04.07.2017
Час: 9.30-10.50
- ▶ on-line практичне заняття
Дата проведення: 04.07.2017
Час: 11.00-12.20

- ▶ Тест для самоконтролю
Кількість спроб - необмежена

2.2. Криміналістична реєстрація

- ▶ Лекція до теми 2.2
- ▶ Презентація до теми 2.2
- ▶ Методичні матеріали до практичного заняття

По кожній дисципліні слухач може пройти «Тест для самоконтролю», в якому можна бачити правильні та не правильні відповіді.

дільності слідчого

- ▶ 2.3. Взаємодія слідчого з оперативними підрозділами
- ▶ 2.4. Затримання особи
- ▶ 2.6. Правові основи використання криміналістичної ...
- ▶ 2.7. Речові докази і документи
- ▶ 2.8. Особливості використання спеціальних знань пі...
- ▶ 2.9. Слідчий експеримент
- ▶ 2.10. Здійснення арешту майна
- ▶ 2.11. Тимчасовий доступ до речей і документів
- ▶ 2.12. Розслідування дорожньо-транспортних пригод
- ▶ 2.13. Загальні засади міжнародного співробітництва
- ▶ 2.14. Особливі порядки кримінальних проваджень на ...
- ▶ 2.15. Основи кримінального аналізу

1.1. Права людини. Верховенство права. Конституціоналізм.

вівторок, 18 липень, 09:30

[Перейти до календаря...](#)
[Створити подію...](#)

- ▶ Лекція до теми 1.1
- ▶ Презентація до теми 1.1
- ▶ Методичні матеріали до практичного заняття

On-line заняття до теми

- ▶ on-line лекція
Дата проведення: 04.07.2017
Час: 9.30-10.50
- ▶ on-line практичне заняття
Дата проведення: 04.07.2017
Час: 11.00-12.20

- ▶ **Тест для самоконтролю**
Кількість спроб - необмежена

Інші дисципліни слухач підвищення кваліфікації повинен вивчити самостійно, для цього на курсі є розділ «Самостійна робота»

Тест для самоконтролю
Кількість спроб - необмежена

Самостійна робота

1.2. Толерантність та недискримінація в роботі поліцейського

- Лекція до теми 1.2.
- Презентація до теми 1.2

1.3. Ефективна комунікація

- Лекція до теми 1.3
- Презентація до теми 1.3

1.4. Стресостійкість

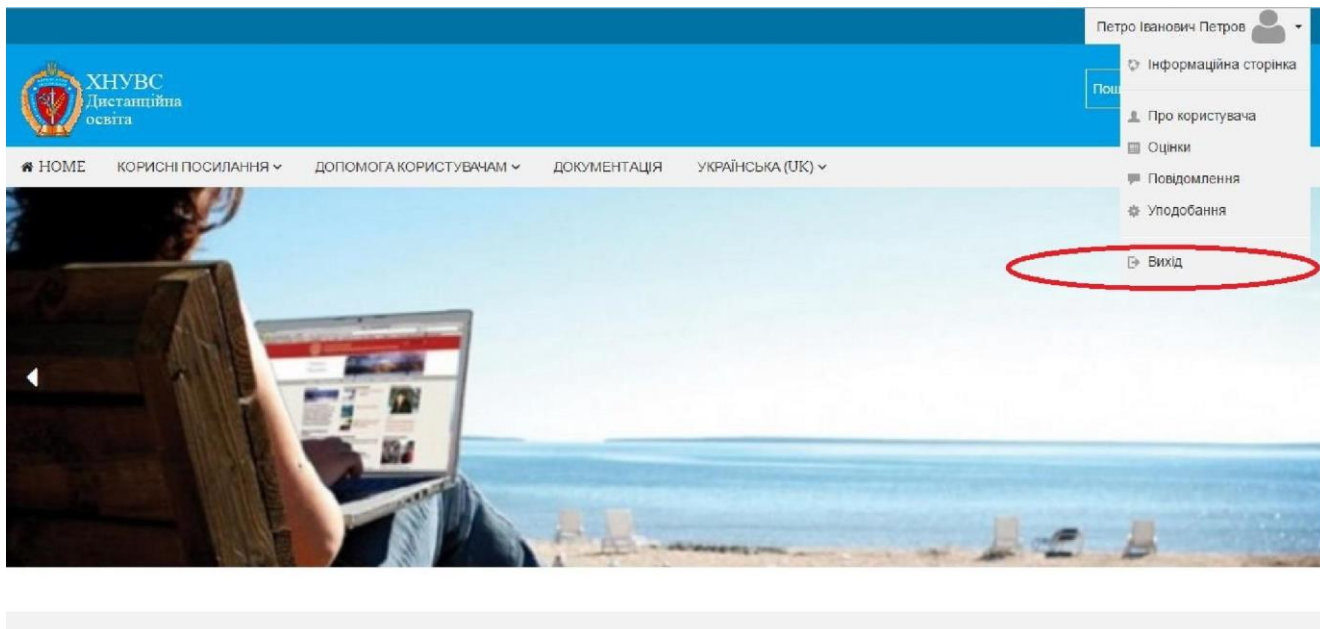
- Лекція до теми 1.4
- Презентація до теми 1.4

Нагадуємо, що слухач має можливість розпочати навчання лише з дисциплін відповідного курсу навчання за спеціальністю, на яку він зарахований до ХНУВС. Перелік курсів знаходиться в розділі «Мої курси».

Робота з курсом.

Кожен зареєстрований користувач має можливість:

- переглядати власний профіль
- переглядати повідомлення та оголошення;
- працювати з ресурсами курсу (переглядати та вивчати розділи і теми курсу, проходити тестування).
- переглядати, створювати та змінювати події Календаря та ін.



Бажаємо успіху!